

**ЗВІТ
ПРО ВИКОНАННЯ ПОКАЗНИКІВ ФІНАНСОВОГО ПЛАНУ
Вінницького КП "СМЕД ОДР"
за I півріччя 2023 року**

Таблиця 1

I. Формування фінансових результатів

(тис. грн)

Найменування показника	Код рядка	Факт нарастаючим підсумком з початку року		Звітний період I півріччя 2023 року				
		за I півріччя 2022 року	за I півріччя 2023 року	план	факт	відхилення, +/-	виконання, %	пояснення та обґрунтування відхилення від запланованого рівня доходів/витрат
1	2	3	4	5	6	7	8	9
Доходи і витрати (деталізація)								
Чистий дохід від реалізації продукції (товарів, робіт, послуг)	1000	545,2	5 185,2	1 849,2	5 185,2	3 336,0	280,4	
Собівартість реалізованої продукції (товарів, робіт, послуг)	1010	(5 536,6)	(14 731,1)	(12 855,7)	(14 731,1)	(1 875,4)	114,6	
Витрати на сировину та основні матеріали	1011	(1 331,2)	(5 809,5)	(5 854,3)	(5 809,5)	44,8	99,2	
Витрати на паливо (опалення)	1012	(177,1)	(392,8)	(528,2)	(392,8)	135,4	74,4	
Витрати на електроенергію	1013	(490,4)	(542,0)	(610,6)	(542,0)	68,6	88,8	
Витрати на оплату праці	1014	(2 524,6)	(4 605,9)	(3 248,3)	(4 605,9)	(1 357,6)	141,8	
Відрахування на соціальні заходи	1015	(542,6)	(969,4)	(714,6)	(969,4)	(254,8)	135,7	
Витрати, що здійснюються для підтримання об'єкта в робочому стані (проведення ремонту, технічного огляду, нагляду, обслуговування тощо)	1016	()	(1 544,5)	(1 356,7)	(1 544,5)	(187,8)	113,8	
Амортизація основних засобів і нематеріальних активів	1017	(470,7)	(867,0)	(543,0)	(867,0)	(324,0)	159,7	
Інші витрати (розшифрувати)	1018	-	-	-	-	-	-	
Валовий прибуток (збиток)	1020	(4 991,4)	(9 545,9)	(11 006,5)	(9 545,9)	1 460,6	86,7	
Адміністративні витрати, у тому числі:	1030	(939,3)	(2 050,4)	(1 465,9)	(2 050,4)	(584,5)	139,9	
витрати, пов'язані з використанням власних службових автомобілів	1031	-	-	-	-	-	-	
витрати на оренду службових автомобілів	1032	-	-	-	-	-	-	
витрати на аудиторські послуги	1033	()	()	()	()	-	-	
витрати на службові відрядження	1034	()	()	()	()	-	-	
витрати на зв'язок	1035	(7,3)	(26,3)	(9,6)	(26,3)	(16,7)	274,0	

Найменування показника	Код рядка	Факт нарастаючим підсумком з початку року		Звітний період I півріччя 2023 року				
		за I півріччя 2022 року	за I півріччя 2023 року	план	факт	відхилення, +/-	виконання, %	пояснення та обґрунтування відхилення від запланованого рівня доходів/витрат
1	2	3	4	5	6	7	8	9
витрати на оплату праці	1036	(740,8)	(1 550,1)	(1 133,0)	(1 550,1)	(417,1)	136,8	
відрахування на соціальні заходи	1037	(163,0)	(341,0)	(249,2)	(341,0)	(91,8)	136,8	
амортизація основних засобів і нематеріальних активів загальногосподарського призначення	1038	(14,8)	(30,7)	(25,0)	(30,7)	(5,7)	122,8	
витрати на операційну оренду основних засобів та роялті, що мають загальногосподарське призначення	1039	()	()	()	()	-	-	
витрати на страхування майна загальногосподарського призначення	1040	(5,7)	(8,2)	(10,0)	(8,2)	1,8	82,0	
витрати на страхування загальногосподарського персоналу	1041	()	()	()	()	-	-	
організаційно-технічні послуги	1042	(6,4)	(45,0)	(10,2)	(45,0)	(34,8)	441,2	
консультаційні та інформаційні послуги	1043	(1,3)	(15,3)	(9,4)	(15,3)	(5,9)	162,8	
юридичні послуги	1044	()	()	()	()	-	-	
послуги з оцінки майна	1045	()	()	()	()	-	-	
витрати на охорону праці загальногосподарського персоналу	1046	()	(3,4)	()	(3,4)	(3,4)	-	
витрати на підвищення кваліфікації та підготовку кадрів	1047	()	(7,6)	(2,5)	(7,6)	(5,1)	304,0	
витрати на утримання основних фондів, інших необоротних активів загальногосподарського використання, у тому числі:	1048	()	(4,3)	()	(4,3)	(4,3)	-	
витрати на поліпшення основних фондів	1048/1	()	()	()	()	-	-	
інші адміністративні витрати (розшифрувати)	1049	-	(18,5)	(17,0)	(18,5)	(1,5)	108,8	
Витрати на збут, у тому числі:	1060	-	-	-	-	-	-	
транспортні витрати	1061	()	()	()	()	-	-	
витрати на зберігання та упаковку	1062	()	()	()	()	-	-	
витрати на оплату праці	1063	()	()	()	()	-	-	
відрахування на соціальні заходи	1064	()	()	()	()	-	-	
амортизація основних засобів і нематеріальних активів	1065	()	()	()	()	-	-	
витрати на рекламу	1066	()	()	()	()	-	-	
інші витрати на збут (розшифрувати)	1067	-	-	-	-	-	-	
Інші операційні доходи, усього, у тому числі:	1070	5 772,9	11 064,2	12 162,7	11 064,2	(1 098,5)	91,0	
курскові різниці	1071					-	-	

Найменування показника	Код рядка	Факт наростаючим підсумком з початку року		Звітний період I півріччя 2023 року				
		за I півріччя 2022 року	за I півріччя 2023 року	план	факт	відхилення, +/-	виконання, %	пояснення та обґрунтування відхилення від запланованого рівня доходів/витрат
1	2	3	4	5	6	7	8	9
нетипові операційні доходи (розшифрувати)	1072					-	-	
інші операційні доходи (розшифрувати)	1073	5 772,9	11 064,2	12 162,7	11 064,2	(1 098,5)	91,0	
Інші операційні витрати, усього, у тому числі:	1080	(137,9)	(100,7)	-	(100,7)	(100,7)	-	
курсові різниці	1081	()	()	()	()	-	-	
нетипові операційні витрати (розшифрувати)	1082	()	()	()	()	-	-	
витрати на благодійну допомогу	1083	()	()	()	()	-	-	
відрахування до резерву сумнівних боргів	1084	()	()	()	()	-	-	
відрахування до недержавних пенсійних фондів	1085	()	()	()	()	-	-	
інші операційні витрати (розшифрувати)	1086	(137,9)	(100,7)	-	(100,7)	(100,7)	-	
Фінансовий результат від операційної діяльності	1100	(295,7)	(632,8)	(309,7)	(632,8)	(323,1)	204,3	
Дохід від участі в капіталі (розшифрувати)	1110					-	-	
Втрати від участі в капіталі (розшифрувати)	1120	()	()	()	()	-	-	
Інші фінансові доходи (відсотки банку за депозитним договором)	1130		25,9		25,9	25,9	-	
Фінансові витрати (розшифрувати)	1140	()	()	()	()	-	-	
Інші доходи, усього, у тому числі:	1150	295,9	610,0	317,0	610,0	293,0	192,4	
курсові різниці	1151					-	-	
інші доходи (нарахована амортизація на об'єкти благоустрою)	1152	295,9	610,0	317,0	610,0	293,0	192,4	
Інші витрати, усього, у тому числі:	1160	-	-	-	-	-	-	
курсові різниці	1161	()	()	()	()	-	-	
інші витрати (розшифрувати)	1162	-	-	-	-	-	-	
Фінансовий результат до оподаткування	1170	0,2	3,1	7,3	3,1	(4,2)	42,5	
Витрати з податку на прибуток	1180	()	()	(1,3)	()	1,3	-	
Дохід з податку на прибуток	1181					-	-	
Прибуток від припиненої діяльності після оподаткування	1190					-	-	
Збиток від припиненої діяльності після оподаткування	1191	()	()	()	()	-	-	

Найменування показника	Код рядка	Факт нарастаючим підсумком з початку року		Звітний період I півріччя 2023 року				
		за I півріччя 2022 року	за I півріччя 2023 року	план	факт	відхилення, +/-	виконання, %	пояснення та обґрунтування відхилення від запланованого рівня доходів/витрат
1	2	3	4	5	6	7	8	9
Чистий фінансовий результат, у тому числі:	1200	0,2	3,1	6,0	3,1	(2,9)	51,7	
прибуток	1201	0,2	3,1	6,0	3,1	(2,9)	51,7	
збиток	1202					-	-	
Усього доходів	1210	6 614,0	16 885,3	14 328,9	16 885,3	2 556,4	117,8	
Усього витрат	1220	(6 613,8)	(16 882,2)	(14 322,9)	(16 882,2)	(2 559,3)	117,9	
Неконтрольована частка	1230					-	-	
Розрахунок показника EBITDA								
Фінансовий результат від операційної діяльності, рядок 1100	1300	(295,7)	(632,8)	(309,7)	(632,8)	(323,1)	204,3	
плюс амортизація, рядок 1430	1301	485,5	897,7	568,0	897,7	329,7	158,0	
мінус операційні доходи від курсових різниць, рядок 1071	1302	-	-	-	-	-	-	
плюс операційні витрати від курсових різниць, рядок 1081	1303	-	-	-	-	-	-	
мінус значні нетипові операційні доходи, рядок 1072	1304	-	-	-	-	-	-	
плюс значні нетипові операційні витрати, рядок 1082	1305	-	-	-	-	-	-	
EBITDA	1310	189,8	264,9	258,3	264,9	6,6	102,6	
Елементи операційних витрат								
Матеріальні витрати	1400	2 019,4	8 357,4	8 391,5	8 357,4	(34,1)	99,6	
Витрати на оплату праці	1410	3 265,4	6 156,0	4 381,3	6 156,0	1 774,7	140,5	
Відрахування на соціальні заходи	1420	705,6	1 310,4	963,8	1 310,4	346,6	136,0	
Амортизація	1430	485,5	897,7	568,0	897,7	329,7	158,0	
Інші операційні витрати	1440	137,9	100,7	17,0	100,7	83,7	592,4	
Усього	1450	6 613,8	16 822,2	14 321,6	16 822,2	2 500,6	117,5	



Директор
(посада)


(Handwritten signature in blue ink)
(підпис)

Сергій ЧЕРНОВ
(ініціали, прізвище)

Розшифровка до Таблиці 1 "Формування фінансових результатів"

тис. грн

Найменування показника	Код рядка	Факт за I півріччя 2022 року	План на I півріччя 2023 року	Факт за I півріччя 2023 року	Відхилення, (+,-)	Виконання, (%)
1	2	3	4	5	6	7
Інші адміністративні витрати, усього, у тому числі:	1049	-	(17,0)	(18,5)	(1,5)	108,8
податок на землю			(17,0)	(18,5)	(1,5)	108,8
					-	-
Інші операційні доходи, усього, у тому числі:	1073	5 772,9	12 162,7	11 064,2	(1 098,5)	91,0
кошти бюджету ВМТГ на виконання "Програми розвитку та утримання ЖКГ ВМТГ"		5 772,9	12 162,7	11 064,2	(1 098,5)	91,0
					-	-
Інші операційні витрати, усього, у тому числі:	1086	(137,9)	-	(100,7)	(100,7)	-
заробітна плата, мобілізованих працівників		(91,9)			-	-
виплати по листам непрацездатності (5 днів за рахунок підприємства)		(11,1)		(55,9)	(55,9)	-
нарахування єдиного соціального внеску (ЄСВ) 22%		(34,9)		(26,7)	(26,7)	-
ритуальні послуги з поховання працівника підприємства				(18,1)	(18,1)	-
Інші доходи, усього, у тому числі:	1152	295,9	317,0	610,0	293,0	192,4
нарахована амортизація на об'єкти благоустрою		295,9	317,0	610,0	293,0	192,4
					-	-



(підпис)

Сергій ЧЕРНОВ

(ініціали, прізвище)

Таблиця 2

II. Розрахунки з бюджетом


тис. грн

Найменування показника	Код рядка	Факт наростаючим підсумком з початку року		Звітний період I півріччя 2023 року			
		за I півріччя 2022 року	за I півріччя 2023 року	план	факт	відхилення, +/-	виконання, %
1	2	3	4	5	6	7	8
Залишок нерозподіленого прибутку (непокритого збитку) на початок звітного періоду	2000	426,1	254,1	227,9	254,1	x	x
Нараховані до сплати відрахування частини чистого прибутку, усього, у тому числі:	2010	-	(0,3)	(0,6)	(0,3)	0,3	50,0
комунальними підприємствами, що є власністю Вінницької міської об'єднаної територіальної громади до бюджету Вінницької міської ТГ	2011	()	(0,3)	(0,6)	(0,3)	0,3	50,0
Перенесено з додаткового капіталу	2020	()	()	()	()	-	-
Розвиток виробництва	2030	()	()	()	()	-	-
у тому числі за основними видами діяльності за КВЕД	2031	()	()	()	()	-	-
Резервний фонд	2040	()	()	()	()	-	-
Інші фонди (розшифрувати)	2050	-	1 709,7	-	1 709,7	1 709,7	-
Інші цілі (розшифрувати)	2060	(50,0)	(301,4)	-	(301,4)	(301,4)	-
Залишок нерозподіленого прибутку (непокритого збитку) на кінець звітного періоду	2070	376,4	1 665,2	233,3	1 665,2	x	x
Нараховані до сплати податки, збори та інші обов'язкові платежі							
Нараховані до сплати податки та збори до Державного бюджету України (податкові платежі), усього, у тому числі:	2110	696,5	1 652,4	1 179,9	1 652,4	472,5	140,0
ПДВ, що підлягає сплаті до бюджету за підсумками звітного періоду	2111	1 263,6	3 250,8	2 802,3	3 250,8	448,5	116,0
ПДВ, що підлягає відшкодуванню з бюджету за підсумками звітного періоду	2112	(616,1)	(1 690,7)	(1 688,2)	(1 690,7)	(2,5)	100,1
акцизний податок	2113					-	-
рентна плата за транспортування	2114					-	-
рентна плата за користування надрами	2115					-	-
військовий збір	2116	49,0	92,3	65,8	92,3	26,5	140,3

Найменування показника	Код рядка	Факт наростаючим підсумком з початку року		Звітний період I півріччя 2023 року			
		за I півріччя 2022 року	за I півріччя 2023 року	план	факт	відхилення, +/-	виконання, %
I	2	3	4	5	6	7	8
інші податки та збори (розшифрувати)	2117	-	-	-	-	-	-
Нараховані до сплати податки та збори до місцевих бюджетів (податкові платежі), усього, у тому числі:	2120	587,8	1 126,9	807,5	1 126,9	319,4	139,6
податок на прибуток підприємств	2121			1,3		(1,3)	-
податок на доходи фізичних осіб	2122	587,8	1 108,1	788,6	1 108,1	319,5	140,5
акцизний податок	2123					-	-
земельний податок	2124		18,5	17,0	18,5	1,5	108,8
орендна плата	2125					-	-
відрахування частини чистого прибутку комунальними підприємствами, що є власністю Вінницької міської об'єднаної територіальної громади до бюджету Вінницької міської ТГ	2126		0,3	0,6	0,3	(0,3)	50,0
рентна плата за користування надрами	2127					-	-
інші податки та збори (розшифрувати)	2128	-	-	-	-	-	-
Нараховані до сплати інші податки, збори та платежі, усього, у тому числі:	2130	705,6	1 336,8	963,8	1 336,8	373,0	138,7
митні платежі	2131					-	-
єдиний внесок на загальнообов'язкове державне соціальне страхування	2132	705,6	1 336,8	963,8	1 336,8	373,0	138,7
інші податки, збори та платежі (розшифрувати)	2133	-	-	-	-	-	-
Погашення податкового боргу, усього, у тому числі:	2140	-	-	-	-	-	-
погашення реструктуризованих та відстрочених сум, що підлягають сплаті в поточному році до бюджетів та державних цільових фондів	2141					-	-
інші (штрафи, пені, неустойки) (розшифрувати)	2142	-	-	-	-	-	-
Усього виплат	2200	1 989,9	4 116,1	2 951,2	4 116,1	1 164,9	139,5

Директор
(посада)



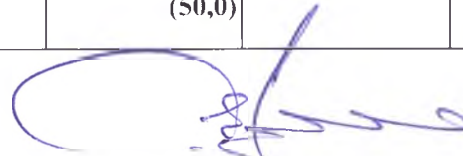

(підпис)

Сергій ЧЕРНОВ
(ініціали, прізвище)

Розшифровка до Таблиці 2 "Розрахунки з бюджетом"

Найменування показника	Код рядка	Факт за I півріччя 2022 року	План на I півріччя 2023 року	Факт за I півріччя 2023 року	Відхилення, (+,-)	Виконання, (%)
1	2	3	4	5	6	7
Розподіл чистого прибутку						
Інші фонди, усього, у тому числі:	2050	-	-	1 709,7	1 709,7	-
Надходження нерозподіленого прибутку КП "Архітектурно-будівельний сервіс", рішення ВМР №1557				1 709,7	1 709,7	-
					-	-
Інші цілі, усього, у тому числі:	2060	(50,0)	-	(301,4)	(301,4)	-
використання нерозподіленого прибутку на заробітну плату працівників та нарахування ЄСВ		(50,0)		(301,4)	(301,4)	-




 (підпис)

Сергій ЧЕРНОВ
 (ініціали, прізвище)

Таблиця 4


IV. Капітальні інвестиції

тис. грн (без ПДВ)

Найменування показника	Код рядка	Факт наростаючим підсумком з початку року		Звітний період I півріччя 2023 року			
		за I півріччя 2022 року	за I півріччя 2023 року	план	факт	відхилення, +/-	виконання, %
1	2	3	4	5	6	7	8
Капітальні інвестиції, усього, у тому числі:	4000	569,5	71,6	-	71,6	71,6	-
капітальне будівництво	4010	-	-	-	-	-	-
придбання (виготовлення) основних засобів	4020	-	65,4	-	65,4	65,4	-
придбання (виготовлення) інших необоротних матеріальних активів	4030	-	6,2	-	6,2	6,2	-
придбання (створення) нематеріальних активів	4040	-	-	-	-	-	-
модернізація, модифікація (добудова, дообладнання, реконструкція) основних засобів	4050	-	-	-	-	-	-
капітальний ремонт	4060	569,5	-	-	-	-	-

Директор
(посада)




(підпис)

Сергій ЧЕРНОВ
(ініціали, прізвище)

Розшифровка до Таблиці 4 "Капітальні інвестиції"

тис. грн

Найменування показника	Код рядка	Факт за I півріччя 2022 року	План на I півріччя 2023 року	Факт за I півріччя 2023 року	Відхилення, (+,-)	Виконання, (%)
1	2	3	4	5	6	7
Капітальні інвестиції, усього, у тому числі:	4000	569,5	-	71,6	71,6	-
<i>придбання (виготовлення) основних засобів</i>	<i>4020</i>	-	-	65,4	65,4	-
придбання кондиціонеру				44,4	44,4	-
придбання комп'ютерного комплексу				21,0	21,0	-
<i>придбання (виготовлення) інших необоротних матеріальних активів</i>	<i>4030</i>	-	-	6,2	6,2	-
придбання інвентаря				6,2	6,2	-
<i>капітальний ремонт</i>	<i>4060</i>	569,5	-	-	-	-
установлення світлофорного об'єкту "вул. Привокзальна - ринок Привокзальний" в м. Вінниця		569,5			-	-
					-	-

Директор
(посада)



(підпис)

Сергій ЧЕРНОВ

(ініціали, прізвище)

Інформація
до звіту про виконання показників фінансового плану за I півріччя 2023 року

Вінницького КП "СМЕДОДР"

I. Дані про підприємство, персонал та витрати на оплату праці

Загальна інформація про підприємство (резюме)

Найменування показника	Факт I півріччя 2022 року	План I півріччя 2023 року	Факт I півріччя 2023 року	відхилення, +/- (факт звітного періоду / план звітного періоду)	виконання, % (факт звітного періоду / план звітного періоду)
1	2	3	4	5	6
Середня кількість працівників (штатних працівників, зовнішніх сумісників та працівників, що працюють за цивільно-правовими договорами), у тому числі:	39	39	68	29	174,4
директор	1	1	1	-	100,0
адміністративно-управлінський персонал	6	6	10	4	166,7
працівники	32	32	57	25	178,1
Фонд оплати праці, тис. грн, у тому числі:	3 265,4	4 381,3	6 156,0	1 774,8	140,5
директор	182,9	389,6	194,8	(194,8)	50,0
адміністративно-управлінський персонал	557,9	743,4	1 355,3	611,9	182,3
працівники	2 524,6	3 248,4	4 605,9	1 357,6	141,8
Витрати на оплату праці, тис. грн, у тому числі:	3 265,4	4 381,3	6 156,0	1 774,7	140,5
директор	182,9	389,6	194,8	(194,8)	50,0
адміністративно-управлінський персонал	557,9	743,4	1 355,3	611,9	182,3
працівники	2 524,6	3 248,4	4 605,9	1 357,5	141,8
Середньомісячні витрати на оплату праці одного працівника (грн), усього, у тому числі:	13 955	18 724	15 088	(3 636)	81
директор	30 483	64 933	32 467	(32 466)	50
адміністративно-управлінський персонал	15 497	20 650	22 588	1 938	109
працівники	13 149	16 919	13 468	(3 451)	80

2. Інформація про бізнес підприємства (код рядка 1000 фінансового плану)

Найменування видів діяльності	План I півріччя 2023 року			Факт I півріччя 2023 року			Відхилення, +/-			Виконання, %		
	чистий дохід від реалізації продукції (товарів, робіт, послуг), тис. грн	кількість продукції/наданих послуг, одиниця виміру	ціна одиниці (вартість продукції/наданих послуг), грн	чистий дохід від реалізації продукції (товарів, робіт, послуг), тис. грн	кількість продукції/наданих послуг, одиниця виміру	ціна одиниці (вартість продукції/наданих послуг), грн	чистий дохід від реалізації продукції (товарів, робіт, послуг), тис. грн	кількість продукції/наданих послуг, одиниця виміру	ціна одиниці (вартість продукції/наданих послуг), грн	чистий дохід від реалізації продукції (товарів, робіт, послуг)	кількість продукції/наданих послуг	зміна ціни одиниці (вартості продукції/наданих послуг)
1	2	3	4	5	6	7	8	9	10	11	12	13
Послуги з організації дорожнього руху	1 849,2			1 722,1						93,1		
Послуги по оформленню встановлених тимчасових конструкцій для господарських потреб (гаражів)				3 463,1						-		
										-		
										-		
Усього	1 849,2			5 185,2			-			280,4		

3. Діючі фінансові зобов'язання підприємства

Найменування банку	Вид кредитного продукту та цільове призначення	Сума, валюта за договорами	Процентна ставка	Дата видачі / погашення (графік)	Заборгованість станом на 01.04.2023 року	Забезпечення	тис. грн
							7
1	2	3	4	5	6	7	
Усього	x	x	x		-		

4. Інформація щодо отримання та повернення залучених коштів

Зобов'язання	Заборгованість за кредитами станом на 01.01.2023 року	Отримано залучених коштів за 1 півріччя 2023 року		Повернено залучених коштів за 1 півріччя 2023 року		Заборгованість станом на 01.07.2023 року
		план	факт	план	факт	
1	2	3	4	5	6	7
Довгострокові зобов'язання, усього	-	-	-	-	-	-
у тому числі:						-
						-
Короткострокові зобов'язання, усього	-	-	-	-	-	-
у тому числі:						-
						-
Інші фінансові зобов'язання, усього	-	-	-	-	-	-
у тому числі:						-
						-
Усього	-	-	-	-	-	-

5. Витрати, пов'язані з використанням власних службових автомобілів (у складі адміністративних витрат, рядок 1031)

тис. грн

№ п/п	Марка	Рік придбання	Місце використання	Витрати, усього			Відхилення, +/- (факт звітного періоду / план звітного періоду)	Виконання, % (факт звітного періоду / план звітного періоду)
				факт I півріччя 2022 року	план I півріччя 2023 року	факт I півріччя 2023 року		
1	2	3	4	5	6	7	8	9
Усього								

6. Витрати на оренду службових автомобілів (у складі адміністративних витрат, рядок 1032)

№ п/п	Договір	Марка	Місце використання	Дата початку оренди	Витрати, усього			Відхилення, +/- (факт звітного періоду / план звітного періоду)	Виконання, % (факт звітного періоду / план звітного періоду)
					факт I півріччя 2022 року	план I півріччя 2023 року	факт I півріччя 2023 року		
1	2	3	4	5	6	7	8	9	
Усього									

7. Джерела капітальних інвестицій у I півріччі 2023 року

тис. грн (без ПДВ)

№ п/п	Найменування об'єкта	Задіяння кредитних коштів				Бюджетне фінансування				Власні кошти (розшифрувати)				Інші джерела (розшифрувати)				Усього				
		план	факт	відхилення, +/-	виконання, %	план	факт	відхилення, +/-	виконання, %	план	факт	відхилення, +/-	виконання, %	план	факт	відхилення, +/-	виконання, %	план	факт	відхилення, +/-	виконання, %	
		3	4	5	6	7	8	9	10	11	12	13	14	15	16	17	18	19	20	21	22	
1.1	Придбання кондиціонера										44,4	44,4							44,4	44,4		
1.2	Придбання комп'ютерного комплексу										21,0	21,0							21,0	21,0		
1.3	Придбання інвентаря										6,2	6,2							6,2	6,2		
Усього											71,6	71,6							71,6	71,6		
Відсоток											100,0								100,0			

8. Капітальне будівництво (рядок 4010 таблиці 4)

тис. грн (без ПДВ)

№ п/п	Найменування об'єкта	Рік початку і закінчення будівництва	Загальна кошторисна вартість	Порівняльна балансова вартість власних потужностей на початок звітного періоду	Не завершене будівництво на початок звітного періоду	I півріччя 2023 року			Інформація щодо проектно-кошторисної документації (стан розроблення, затвердження, зраи затвердження ізначити орган, яким затверджено, та відповідний документ)	Документ, яким затверджений титул будови, зі зазначенням органу, яким його погодив		
						освоєння капітальних вкладень	фінансування капітальних інвестицій (оплата грошовими коштами), усього	у тому числі				
								власні кошти			кредитні кошти	інші джерела (розшифрувати)
1	2	3	4	5	6	7	8	9	10	11	12	13
Усього												



(Handwritten signature in blue ink)

Сергій ЧЕРНОВ
(підписав, грн/тис.)

Таблиця 7

IV. Розподіл коштів, отриманих з бюджету на поповнення статутного капіталу

тис. грн

Найменування показника	Код рядка	Факт наростаючим підсумком з початку року		Звітний період I півріччя 2023 року			
		за I півріччя 2022 року	за I півріччя 2023 року	план	факт	відхилення, +/-	виконання, %
1	2	3	4	5	6	7	8
Надходження коштів з міського бюджету							
Поповнення статутного капіталу підприємства	6000	-	-	-	-	-	-
Направлення коштів на:							
придбання та оновлення необоротних активів	6010	-	-	-	-	-	-
поповнення обігових коштів (розшифрувати)	6020	-	-	-	-	-	-



(підпис)

Сергій ЧЕРНОВ


(ініціали, прізвище)

Розшифровка до Таблиці 7 "Розподіл коштів, отриманих з бюджету на поповнення Статутного капіталу"

тис. грн

Найменування показника	Код рядка	Факт за I півріччя 2022 року	План на I півріччя 2023 року	Факт за I півріччя 2023 року	Відхилення, (+,-)	Виконання, (%)
1	2	3	4	5	6	7
Поповнення статутного капіталу підприємства, усього, у тому числі:	6000	-	-	-	-	-
<i>придбання на оновлення необоротних активів</i>	<i>6010</i>	-	-	-	-	-
					-	-
					-	-
<i>поповнення обігових коштів підприємства</i>	<i>6020</i>	-	-	-	-	-
					-	-
					-	-
					-	-


Директор КІБ
 (посада)


 (підпис)

Сергій ЧЕРНОВ
 (ініціали, прізвище)